

SEGOV
Secretaria de Estado de Governo
e Gestão Estratégica



**GOVERNO
DO ESTADO**
Mato Grosso do Sul

Lei de Responsabilidade Fiscal (LRF)

Nov/2016

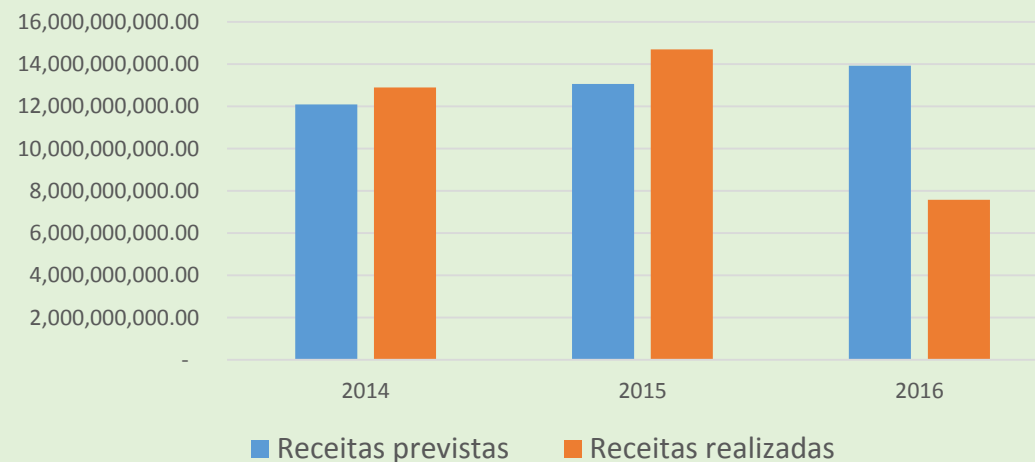


Receitas previstas e receitas realizadas

Ano	Receitas previstas	Receitas realizadas	Diferença	Erro
2014	12,089,917,000.00	12,893,411,150.16	803,494,150.16	6.65%
2015	13,057,110,000.00	14,692,780,785.33	1,635,670,785.33	12.53%
2016*	13,926,525,000.00	7,574,981,710.32	- 6,351,543,289.68	-45.61%

Elaboração própria. Fonte: Relatório Resumido de Execução Orçamentária – SCGE. * Meses de referência: Janeiro - Agosto

Receitas previstas / Receitas realizadas



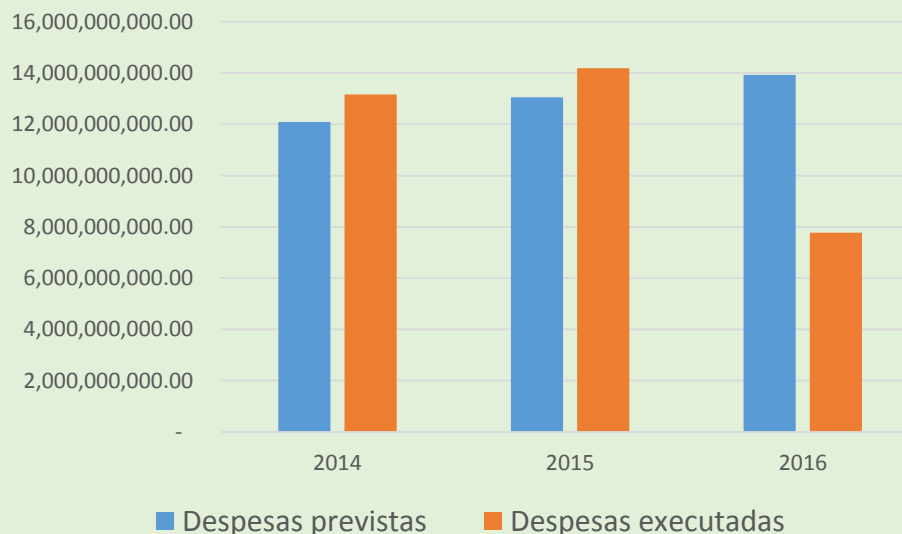


Despesas previstas e despesas executadas

Ano	Despesas previstas	Despesas executadas	Diferença	Erro
2014	12,089,917,000.00	13,172,158,459.68	- 1,082,241,459.68	-8.22%
2015	13,057,110,000.00	14,193,853,685.35	- 1,136,743,685.35	-8.01%
2016*	13,926,525,000.00	7,775,120,980.16	6,151,404,019.84	79.12%

Elaboração própria. Fonte: Relatório Resumido de Execução Orçamentária – SCGE. * Meses de referência: Janeiro - Agosto

Despesas previstas / despesas executadas

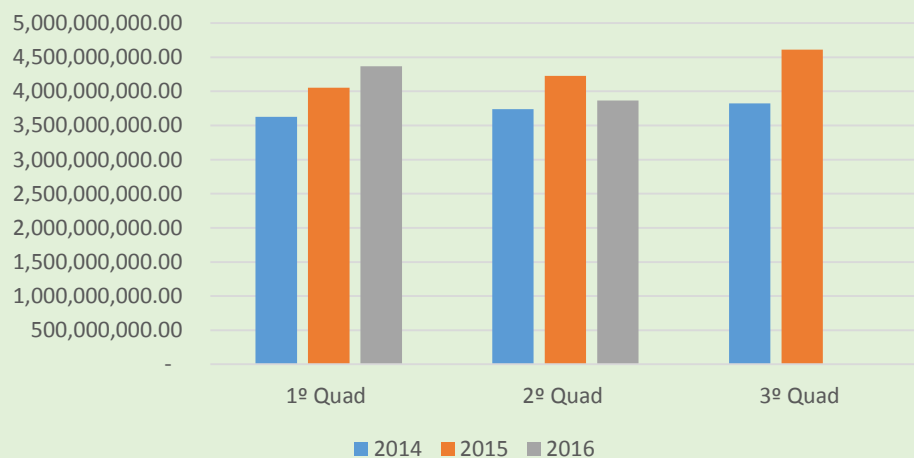


Despesa total com pessoal

Despesa total com pessoal					
	2014	2015	Incremento 15/14	2016	Incremento 16/15
1º Quad	3,625,070,271.45	4,053,125,580.47	11.81%	4,368,101,723.08	7.77%
2º Quad	3,738,055,627.50	4,228,020,912.05	13.11%	3,868,129,301.77	-8.51%
3º Quad	3,825,495,369.27	4,612,827,512.66	20.58%		

Elaboração própria. Fonte: Relatório Resumido de Execução Orçamentária - SCGE

Despesa total com pessoal



	RCL/DTP 14	RCL/DTP 15	RCL/DTP 16
1º Quad	48.61%	49.88%	49.94%
2º Quad	48.72%	51.08%	42.85%
3º Quad	47.23%	55.43%	

Fonte: Relatório Resumido de Execução Orçamentária

*O Estado não deve ultrapassar o valor de 60% da RCL

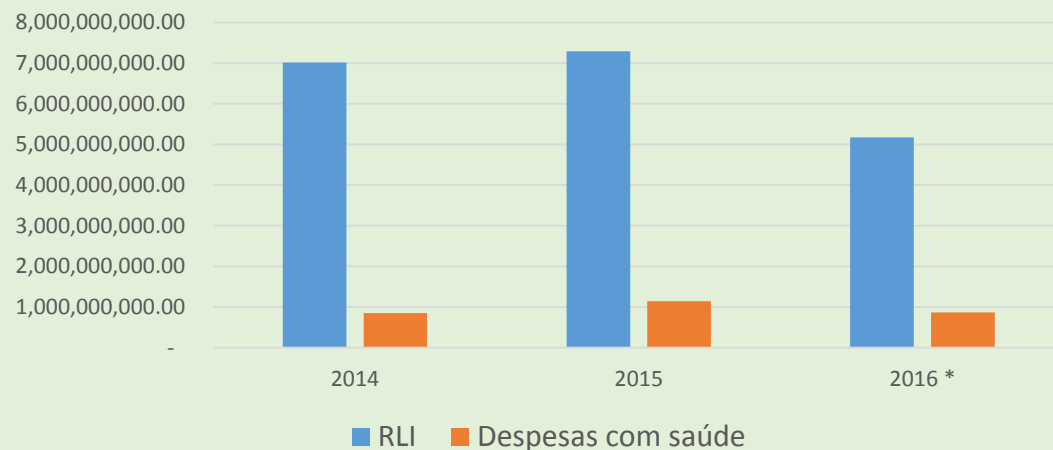


Despesas com saúde

Ano	RLI	Despesas com saúde	% Despesas com saúde / RLI
2014	7,010,892,635.19	849,077,097.32	12.11%
2015	7,288,925,440.40	1,139,555,940.61	15.63%
2016 *	5,173,708,868.50	862,690,938.33	16.67%

Fonte: Relatório Resumido de Execução Orçamentária – SCGE. * Meses de referência: Janeiro-Agosto

Despesas com saúde



*Mínimo a ser aplicado 12% da RLI (Receita Líquida dos Impostos)

* RLI – Receita líquida dos Impostos

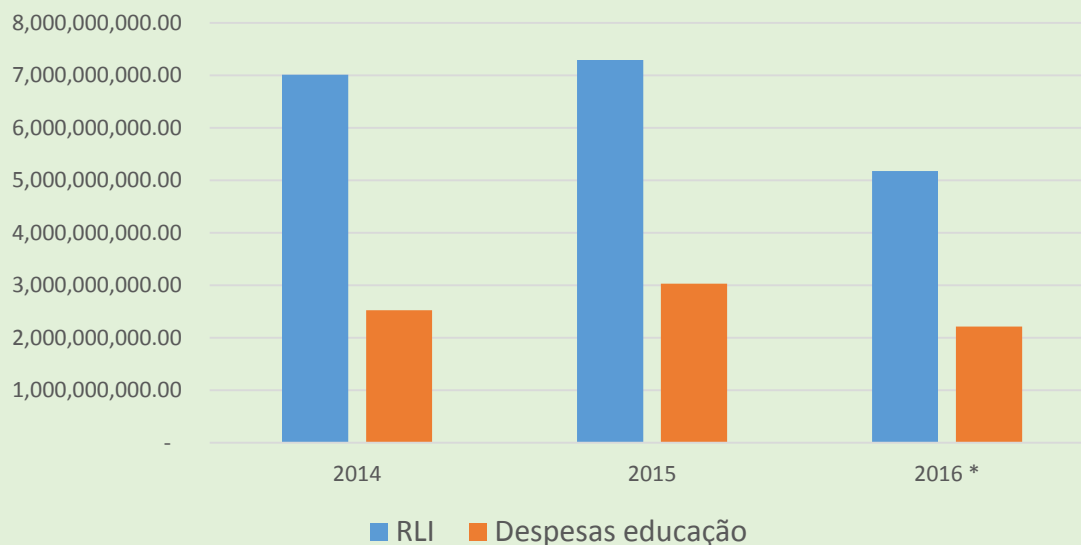


Despesas com educação

Despesas com Educação			
Ano	RLI	Despesas educação	% Aplicado
2014	7,010,892,635.19	2,524,295,276.06	36.01%
2015	7,288,925,440.40	3,030,508,092.65	41.58%
2016 *	5,173,708,868.50	2,213,747,472.06	42.79%

Fonte: Relatório Resumido de Execução Orçamentária – SCGE. * Meses de referência: Janeiro-Agosto

Despesas com educação



*Mínimo a ser aplicado 25% da RLI

*RLI- Receita Líquida dos Impostos



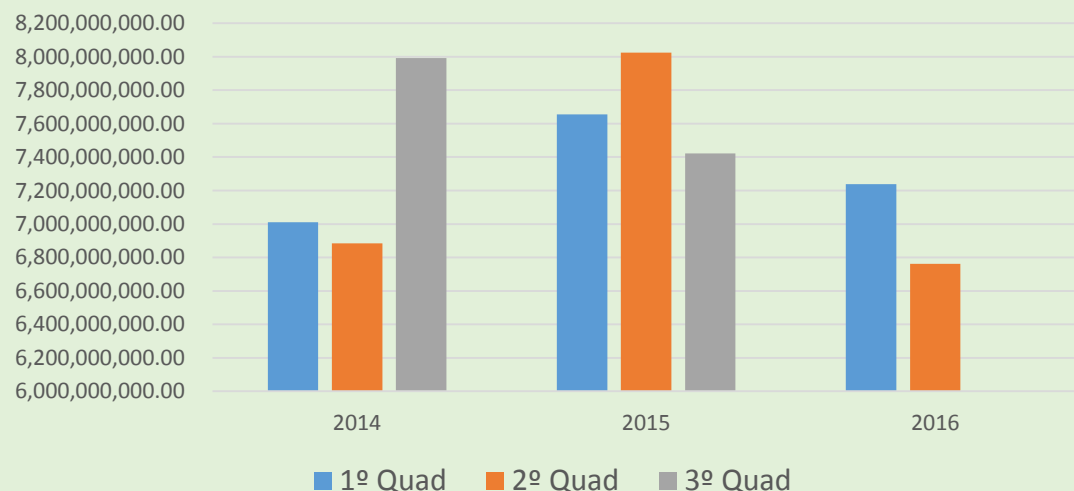
Dívida Consolidada Líquida

Dívida consolidada líquida						
	2014	% sobre a RCL	2015	% sobre a RCL	2016	% sobre a RCL
1º Quad	7,009,758,019.48	93.99%	7,654,767,855.32	94.20%	7,238,953,198.81	82.76%
2º Quad	6,884,250,877.96	111.45%	8,024,450,089.39	96.94%	6,762,481,861.09	74.91%
3º Quad	7,992,420,669.33	98.68%	7,421,093,279.93	89.18%		

Fonte: Relatório Resumido de Execução Orçamentária – SCGE

Dívida consolidada líquida

*Limite 200%

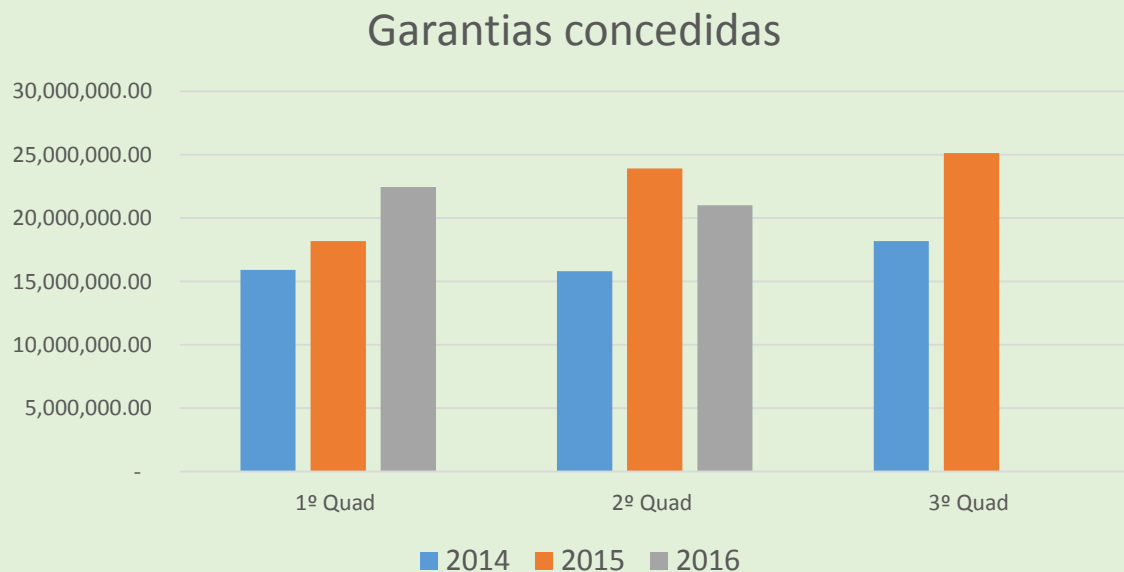




Garantias concedidas

Garantias concedidas						
	2014	% sobre a RCL	2015	% sobre a RCL	2016	% sobre a RCL
1º Quad	15,918,395.64	0.21%	18,190,989.49	0.22%	22,459,008.71	0.26%
2º Quad	15,813,840.33	0.21%	23,929,467.61	0.29%	21,020,090.20	0.23%
3º Quad	18,190,989.49	0.22%	25,144,132.65	0.30%		

Fonte: Relatório Resumido de execução Orçamentária



*Limite 22% da RCL



Bibliografia e Equipe Técnica

Bibliografia e fontes de consulta:

- Relatório Resumido de Execução Orçamentária (RREO) – SCGE
- Relatório de Gestão Fiscal (RGF) – SCGE

Equipe Técnica:

Patricia Ayala

Letícia Cavessana

Mateus Tortorelli

Rafael Aguiar

Coordenador: Clauber Araujo de Aguiar

Estudo Elaborado pelo Observatório Econômico. (NOV./2016).